



Café con el Consejo

AF15

Dis 5
Marzo 13, 2014



Calendario de Eventos de Mayor Presupuesto

Cafés con el Consejo (todas las reuniones están abiertas a los residentes de Durham).

- **DIS 3 - el sábado, Febrero 8 – 10:00. -12:00 mediodía – Lyon Park Centro de Recreación Familiar- 1309 Halley St., Durham, NC**
- **DIS 2 - el lunes, 10 de Febrero - 6:00-8:00 – Durham Escuelas Publicas , Resource Center, 2107 Hillandale Road, Durham, NC**
- **DIS 4 - el sábado, 8 de Marzo – 10:00 am. -12:00 mediodía – Campus Hills Centro Recreativo, 2000 S. Alston Ave.**
- **DIS 5 - el jueves 13 de Marzo – 5:30-7:30 – Ayuntamiento - Sala de Reuniones de Consejo, (traducción al español disponible)**
- **PAC 1 - el sábado, Marzo 15-9:30. -11:30. – Centro de Carreras y Recursos Holton , Centro de Cuidado Infantil, 2nd Piso, 401 North Driver Street, Durham, NC**

Calendario de Eventos de Mayor Presupuesto



Presupuesto Retiros del Concejo Municipal

- **Lineamientos de Presupuesto Económico/Perspectivas/ Plan Estratégico : Viernes, 14 de Febrero, (8:30 am-5:00pm) Museo de Vida y Ciencia (sala de reuniones Mercurio) 433 W. Murray Ave, Durham**
- **Proyecciones Financieras /TBD: el viernes, 28 de Febrero (8:30 am 5:00 pm.) Museo de Vida y Ciencia (sala de reuniones Mercurio) 433 W. Murray Ave, Durham**

Presupuesto Audiencias Publicas (Reuniones Ordinarias del Consejo de la Ciudad)

- **Audiencia Pública, lunes, 03 de Marzo 2014**
 - **Audiencia Pública y E-Town Hall, lunes, 02 de Junio de 2014**
- La Sesione de Trabajo del Consejo sobre el presupuesto**
miércoles,-28 de Mayo – jueves, 29 de Mayo de 2014
- **(Artículos Marcados /Seguimiento de artículos con el Concejo Municipal) Presupuesto**

Otras Runiones de Presupuesto presentadas al Concejo Municipal

19 De mayo de 2014 el Consejo adopta presupuesto, CIP y relacionados y ordenanzas: lunes, 16 de Junio de 2014

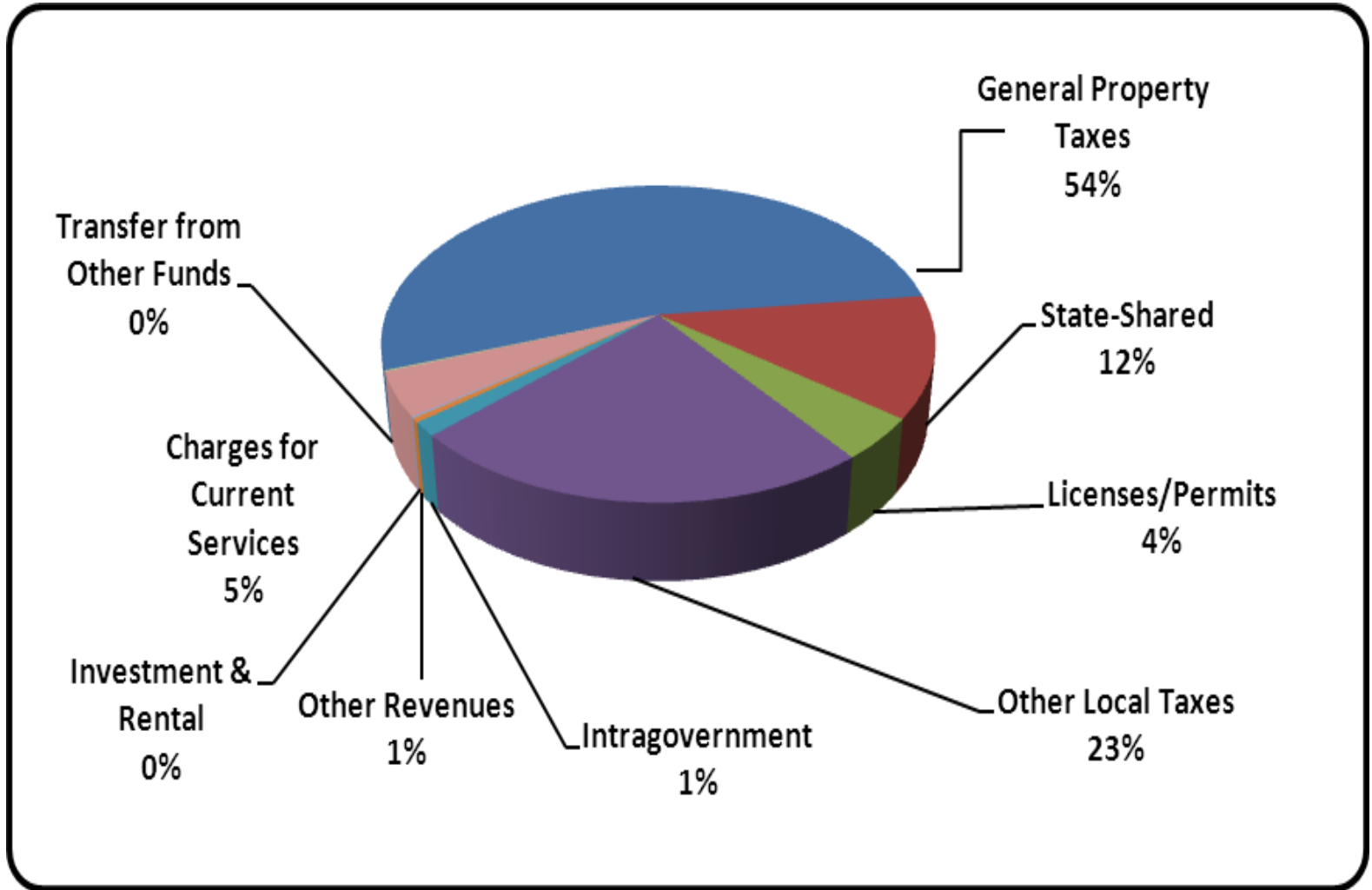


Presupuesto del Año Fiscal 2013-14

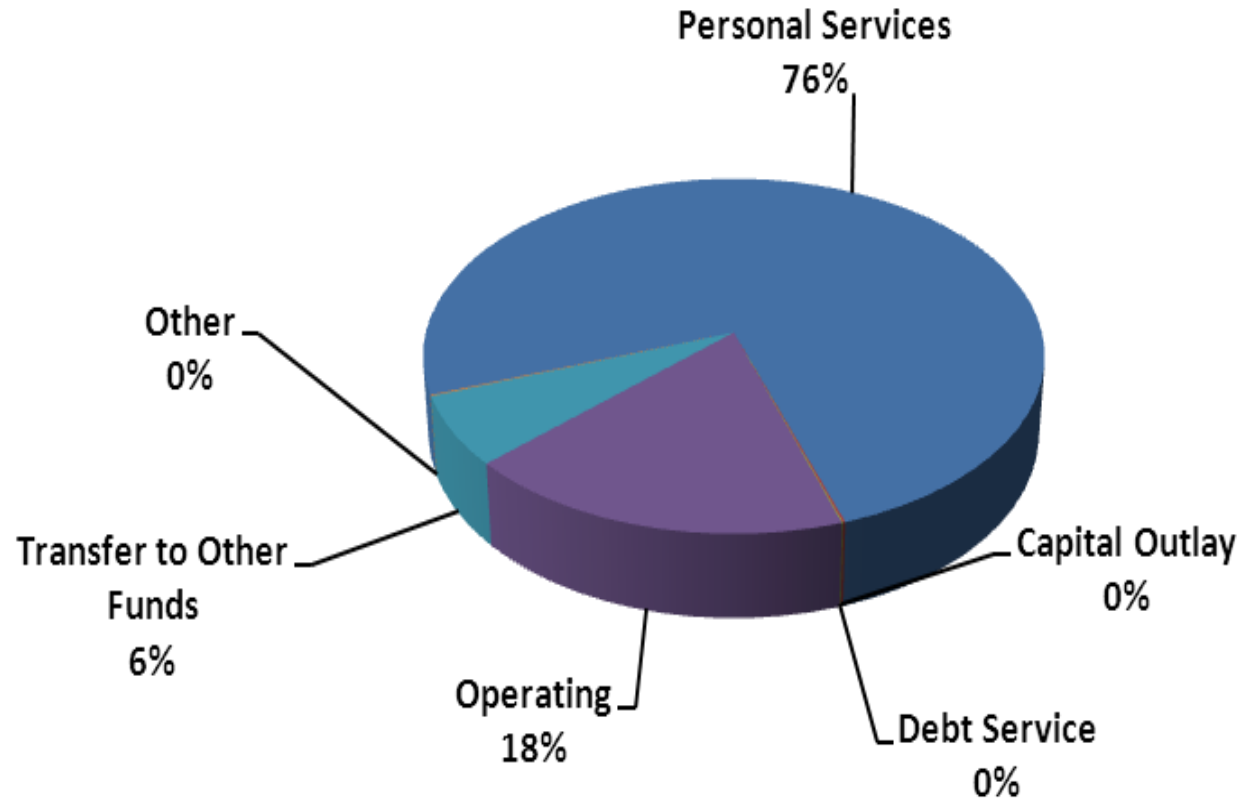
- Total Presupuesto \$376,5 millones (Aprobado el 17 de Junio de 2013)
 - Fondo General \$169,6 millones
- 54% Impuestos de Propiedad
- 23% Impuestos de Ventas
 - Fondo de Servicio de Deuda \$40,6 millones
 - Fondo de Agua & Alcantarillado \$86.3 millones
 - Todos Otros Fondos \$80 millones
- Impuestos sobre la Propiedad fondos se mantuvo en 56.75 (centavos por cada \$100).
 - Un centavo en la tasa de impuestos = \$2,37 millones
 - Tasa de Impuestos 56.75 (centavos por cada \$100) de
- GF = Deuda 37.37
- Debito = 14.51
- Transito = 3.87
- Dedicado a Vivienda = 1.00



Resumen de Ingresos – Fondo General

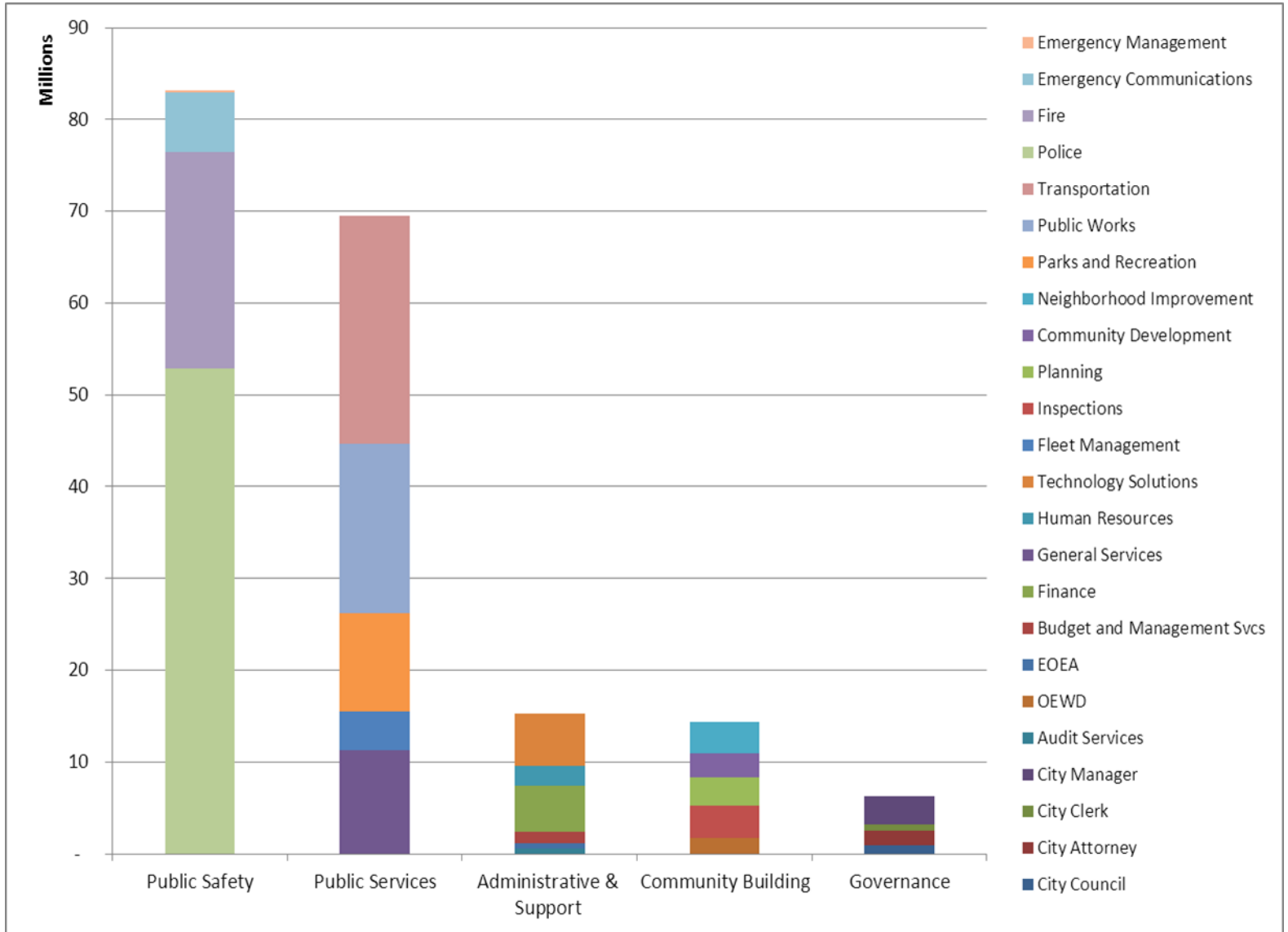


Resumen de Gastos – Fondo General





GF Gastos – Presupuesto de Grupos





AF 2015 Presupuesto Pronostico

- La previsión inicial estima que comenzamos el proceso de desarrollo económico con una suma de \$4,3 millones.
- Los ingresos aun están creciendo, pero no en los niveles antes de la recesión.
- Saldo del fondo no seguirá siendo una importante fuente de financiación.
- Expansiones de programa no suelen ser sin ingresos adicionales o ahorros para programa/servicio.
- Restauración de Salarios y beneficios continúa siendo una prioridad.



AF 2015 Presupuesto Perspectiva

- Aproximadamente 29 proyectos capitales del fondo general (policía, bomberos, calles y aceras) compiten con los limitados recursos de financiación.
- Otros proyectos tienen una fuente dedicada de fondos (A & D, Aguas Pluviales, etc.).
- Enfocados en CIP financiable y estrategia integral para bienes de capital activo.



Plan Estratégico

- Retiros anuales de presupuesto del Consejo de la ciudad se llevará a cabo en Feb 14 & 28, 2014. Se prevé que reafirme el Concejo Municipal de Visión de la ciudad, Misión y Objetivos de las iniciativas del Plan Estratégico.
- Departamentos han sido instruidos para desarrollar los presupuestos que apoyan los objetivos del Consejo Municipal e iniciativas adoptadas.
- Prioridad será el financiamiento de las iniciativas que apoyan los objetivos de nuestro Plan Estratégico



2013 Encuesta a Residentes

- Encuesta Bienal fue realizada por el Instituto ETC en Diciembre de 2013 (encuesta 7)
- Propósito es evaluar la satisfacción del residente con la entrega de servicios de la ciudad y ayudar a identificar las prioridades.
- Enviada a 1,200 residentes con un 34% tasa de respuesta
- Todo el informe está disponible en nuestra página web:
<http://durhamnc.gov/ich/as/bms/Pages/Home.aspx>



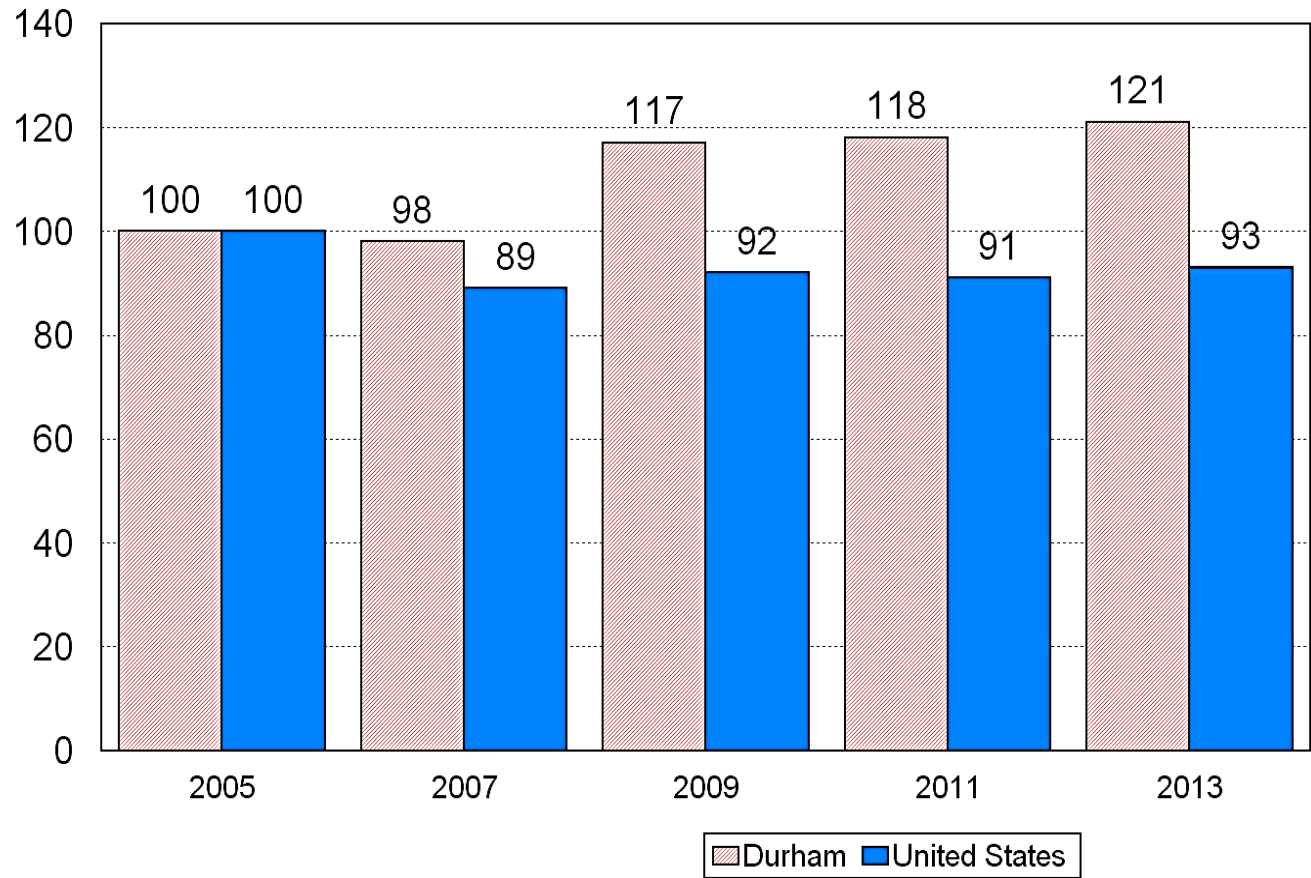
2013 Encuesta a Residentes- Resultados Clave

- En total la satisfacción continua mejorando
 - El índice de Satisfacción Compuesto General de la Ciudad **mejoró** en 3 puntos desde 2011
- Residentes generalmente tienen una percepción positiva de la Ciudad.
 - 8 de 10 residentes encuestados fue **positiva** la clasificación para la Ciudad como un lugar para vivir
 - 76% de los residentes se mostraron **satisfechos** con la calidad general de vida en su vecindario



Overall Composite Satisfaction Index 2005 vs. 2007 vs. 2009 vs. 2011 vs. 2013

(Base Year 2005=100)

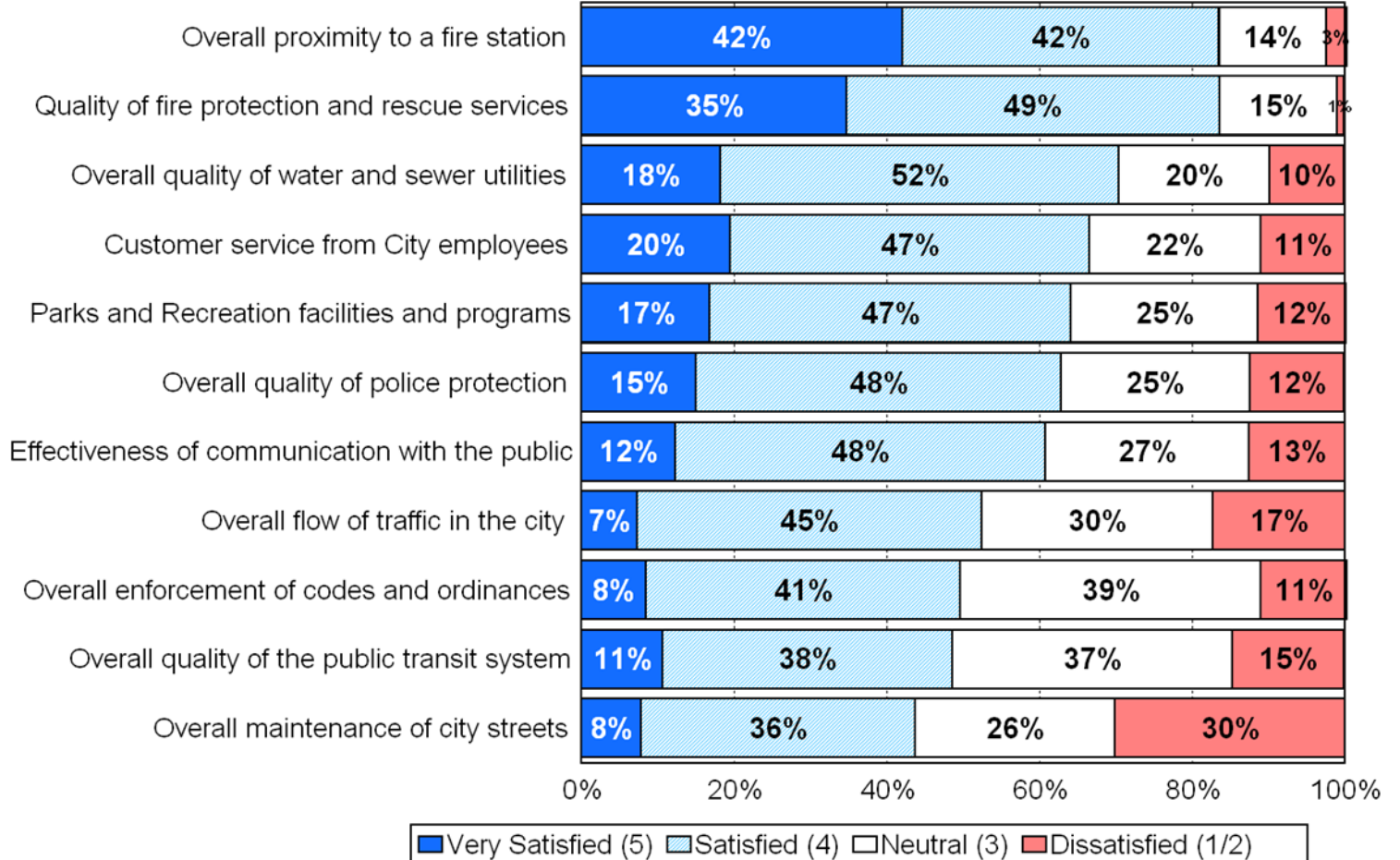


Source: ETC Institute DirectionFinder (2013)



Overall Satisfaction with City Services by Major Category

by percentage of respondents (excluding don't knows)

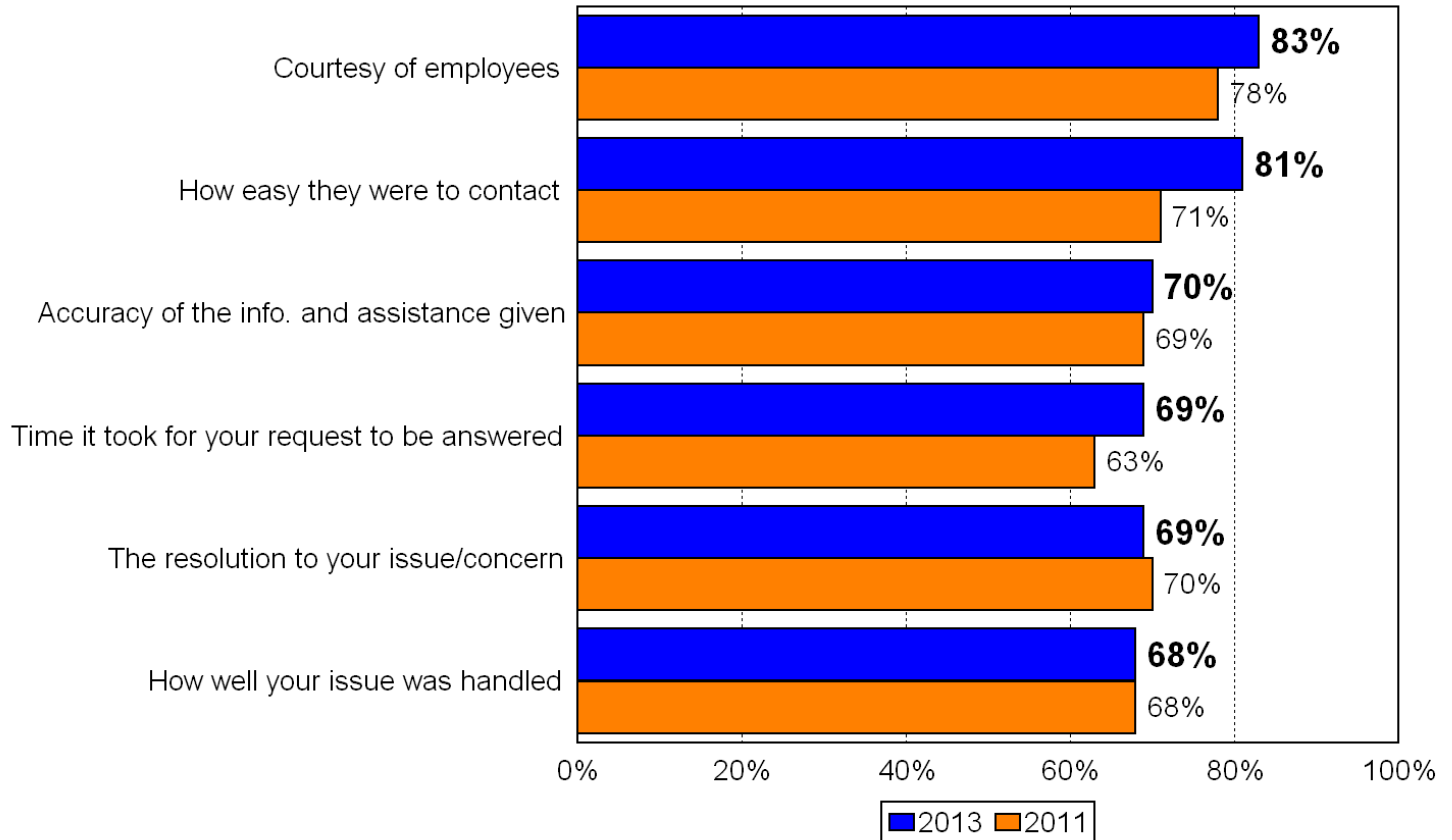


Source: ETC Institute (2013)



Trends: Satisfaction with the Quality of Customer Service Received from City Employees - 2013 vs. 2011

by percentage of respondents who were "Very Satisfied" or "Satisfied" (excluding don't knows)



Source: ETC Institute (2013)



2013 Encuesta a Residentes - Prioridades

Prioridades Generales

- Mantenimiento de las Calles de la Ciudad
- Calidad de Protección de la Policia

Otras Prioridades Emergentes

- A las Vías Verdes y Senderos de la Ciudad
- Calidad en los Programas de Recreo y Servicios.
- Mantenimiento y Reparaciones de las Calles.



Otras Oportunidades para Participación

- Cafés c/Consejo
- Audiencias Públicas
- E-Ayuntamiento
- Cumbre Democrática
- Sesiones en Barrios para el Escuchar Presupuesto



Preguntas